



## Unit 3

# MEANS OF TRANSPORT

### 乐学单元

#### 乐学引言

亲爱的同学们：


我们的生活离不开交通工具。当我们需要去某个地方，比如去上学，去公园，去动物园，去看望爷爷奶奶，或者去旅游，我们都要选择合理的方式出行，对吗？步行、公交车、自行车、地铁是最环保的；开车、打车、甚至坐火车、飞机，这些方式都很快捷。在本单元的学习中，我们一起看看怎么选择合适的交通工具吧。

#### 乐学目标

在本单元里，我们将挑战以下4个目标：

1. 能够听懂，会说并认读本单元单词、词组及句子；
2. 能够用正确的语音、语调朗读本单元所学的单词，词组和课文；
3. 能够根据实际情境，用正确的语音语调就本单元的话题进行简单的对话；
4. 能有感情地表演唱本单元歌曲。





## 乐学要点

### 词汇和句型

注：画线部分为可替换的内容

## Lesson 15

### 词汇

bus 公交车      this 这个      by bus 乘公交车      go to school 去上学

### 句型

- |                                   |                   |
|-----------------------------------|-------------------|
| 1. What's this?                   | 这是什么？             |
| 2. It's a <u>bus</u> .            | 这是 <u>公交车</u> 。   |
| 3. How do you go to school?       | 你怎么去上学？           |
| 4. I go to school by <u>bus</u> . | 我坐 <u>公交车</u> 上学。 |

## Lesson 16

### 词汇

taxi 出租车      that 那个      zoo 动物园  
take a bus 乘坐公交车      take a taxi 乘坐出租车

### 句型

- |                                      |                      |
|--------------------------------------|----------------------|
| 1. What's that?                      | 那是什么？                |
| 2. We take a <u>taxi</u> to the zoo. | 我们坐 <u>出租车</u> 去动物园。 |

## Lesson 17

### 词汇

boat 小船      lake 湖      on 在……上面      row a boat 划船

### 句型

We row a boat on the lake.      我们在湖面上划船。



## Lesson 18

### 词汇

bridge 桥

truck 卡车, 货车

### 句型

1. This is a truck.

这是一辆卡车。

2. That's a bridge.

那是一座桥。

3. What do you see on the bridge?

你在桥上看见什么?

4. I see a truck on the bridge.

我看见桥上有一辆卡车。

## Lesson 19

### 词汇

plane 飞机

ship 轮船

in the sky 在空中

### 句型

1. What do you see in the sky?

你看见天上有什么?

2. I see a plane in the sky.

我看见天上有一架飞机。

## Lesson 20

### 词汇

ship 轮船

train 火车

travel 旅游

### 句型

1. How do you travel?

你/你们怎么去旅游?

2. We travel by ship.

我们坐轮船去旅游。

### Free Talk 课前演讲例文

注:画线部分为可替换的内容

Pair work: Ask and answer according to a picture

S1: What's that?





S2: It's a bridge.

S1: What do you see on the bridge?

S2: I see a bus on the bridge.

S1: What do you see under the bridge?

S2: I see a boat under the bridge.

### 乐学课堂

课时安排:共 7 课时

新课学习:4 课时(Lesson 15~Lesson 20)

单元复习课:1 课时

单元口试:1 课时

单元笔试:1 课时

### 乐学评价


注:完成本单元学习后,请同学们进行自我评价(涂星星),五颗星最好。


我能正确听懂、认读、理解“乐学要点”中的词汇和句子	☆☆☆☆☆
我喜欢听课文录音并反复跟读直至读熟、读准确	☆☆☆☆☆
我能够和同伴一起就本单元话题进行简单的问答	☆☆☆☆☆
我喜欢演唱本单元课后的歌曲	☆☆☆☆☆
我喜欢和同学合作,参加英语小组活动	☆☆☆☆☆
我认真完成了本单元的“乐学单”	☆☆☆☆☆
我认真完成了本单元课本上的练习	☆☆☆☆☆
我喜欢阅读英文课外读物和学习英文视听材料	☆☆☆☆☆
我要更努力的地方:	




# 乐学单


## Lesson 15

1.  **Free Talk:** Ask and answer in pairs (1 minute)

2.  **Listen, draw and color.**



3.  **Ask and answer.**




You can ask and answer with your partner like this:


A: What's this?

B: It's a...






## Lesson 16

1.  **Free Talk:** Ask and answer in pairs (1 minute)

2.  **Listen, repeat and number.**




(      )




(      )








(      )




(      )


3.  **A survey:** How do you go to school?


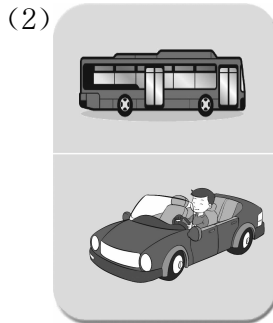
					
I					
My friend①					
My friend②					



## Lesson 17

1.  **Free Talk:** Ask and answer in pairs (1 minute)

2.  **Listen and circle.**




3.  **Listen and number. The first one is an example.**





1





## Lesson 18

1.  **Free Talk:** Ask and answer in pairs (1 minute)

2.  **Look, point and say.**

(1)



(2)



(3)




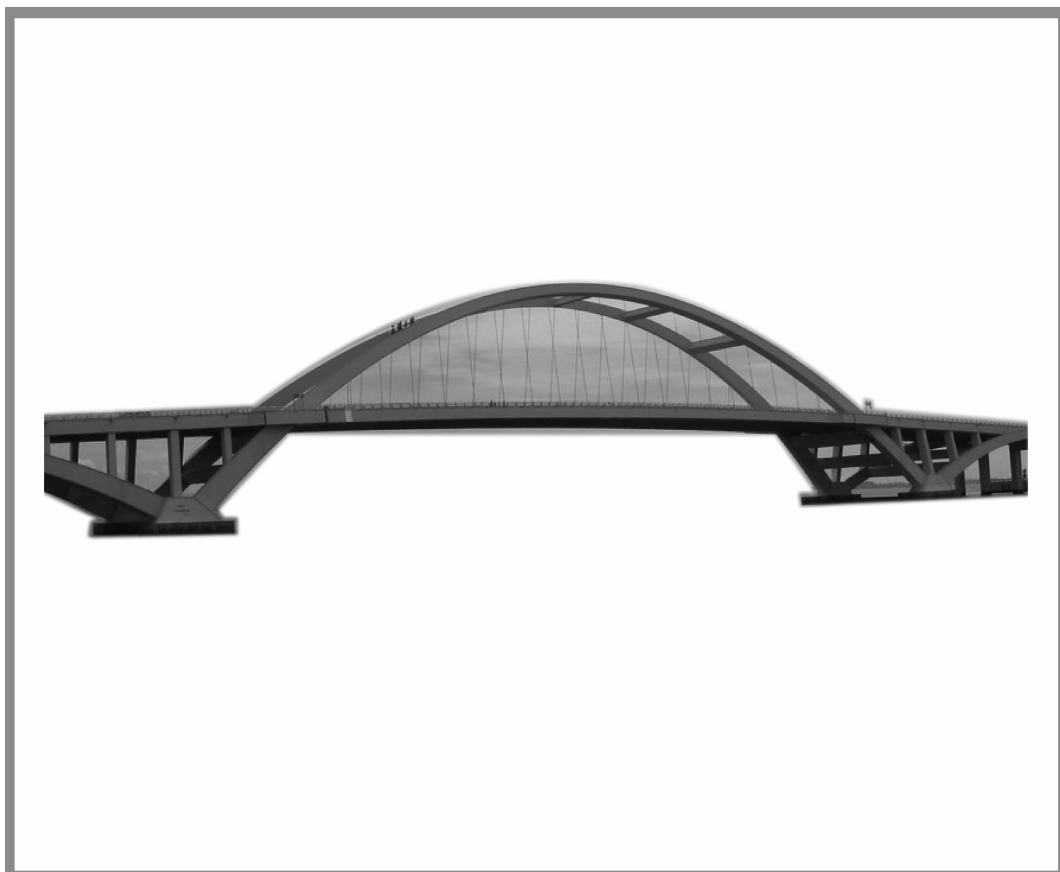
(4)



(5)




3.  **Listen and draw.**





## Lesson 19

1.  **Free Talk:** Ask and answer in pairs (1 minute)

2.  **Look, listen and number.**



( )



( )



( )




( )



( )



( )

3.  **Look, read and match.**

(1)



(2)



(3)



(4)



(5)




a plane


a boat

a lake

a truck


a bridge


4.  **What can you see in the picture? Talk in pairs.**





## Lesson 20

1.  **Free Talk:** Ask and answer in pairs (1 minute)

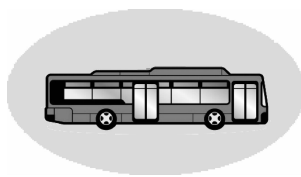
2.  **Listen and number.**



(     )



(     )



(     )



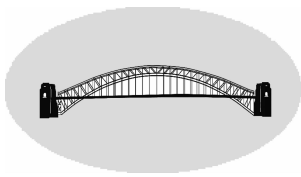
(     )



(     )



(     )




(     )







(     )



(     )

3.  **Listen and tick(✓).**

				
Peter				
Mary				
Leo				
Susan				

