



Unit 1

THE ENGLISH LETTERS

乐学单元

乐学引言

亲爱的同学们,祝贺你们成为二年级的小学生!进入二年级,我们将用英语做更多的事情,表达更多的想法。


经过一年的英语学习,我们将由听说输入阶段进入到听说领先、读写跟上阶段。其中写的基础是什么呢?没错,就是26个英文字母。相信通过同学们在这个阶段更加努力、更加认真地学习,一定能写出一手漂亮的英文,同时在“听、说、读、写”上你们也会有全面的发展和提高。那还等什么呢,让我们快快走进26个字母的王国吧!

乐学目标

在本单元里你将挑战以下5个目标:

1. 能正确认读和书写26个字母的大、小写形式;
2. 能听懂、会说并认读本单元的词汇和句型;
3. 能用正确的语音、语调朗读本单元的所有句型;
4. 能用本单元所学的词句进行简单的对话;
5. 能有感情地演唱本单元的歌曲。





乐学要点

Words and Sentences 词汇和句型

注：画线部分为可替换的内容。

Lesson 1

词汇

Aa

apple 苹果

Bb

bag 包, 袋

Cc

cat 猫

句型

1. A is for apple.

苹果的首字母是 A。

2. B is for bird.

鸟的首字母是 B。

3. C is for cat.

猫的首字母是 C。

4. What do you want?

你想要什么?

5. I want the apple.

我想要苹果。

6. I can say my ABCs.

我会说英文字母了。

Lesson 2

词汇

Dd

duck 鸭子

Ee

egg 蛋

Ff

flower

Gg

grass

句型

1. D is for duck.

鸭子的首字母是 D。

2. E is for egg.

蛋的首字母是 E。

3. F is for flower.

花的首字母是 F。

4. G is for grass.

草的首字母是 G。

5. The girl wants the flower.

那个女孩儿想要花。



Lesson 3



词汇

Hh

hand 手

Jj

juice 果汁

Ii

ice cream 冰激凌

Kk

kite 风筝



句型

1. H is for hand.
2. I is for ice cream.
3. J is for juice.
4. K is for kite.
5. The ice cream is sweet.
6. The kite can fly in the sky.
7. Can I have some apple juice?

手的首字母是 H。

冰激凌的首字母是 I。

果汁的首字母是 J。

风筝的首字母是 K。

冰激凌很甜。

风筝能在天上飞。

我能喝点苹果汁吗？

Lesson 4



词汇

Ll

leg 腿

Mm

monkey 猴子

Nn

noodles 面条(复数)



句型

1. L is for leg.
2. M is for monkey.
3. N is for noodles.
4. My mother wants some noodles.


腿的首字母是 L。

猴子的首字母是 M。

面条的首字母是 N。

我妈妈想要吃面条。





Lesson 5



词汇

Oo

orange 橙子

Qq

queen 王后

Ss

soup 汤

Pp

pupil 小学生

Rr

rice 大米, 米饭

Tt

tiger 老虎



句型

1. O is for orange.

2. P is for pupil.

3. Q is for queen.

4. R is for rice.

5. S is for soup.

6. T is for tiger.

橙子的首字母是 O。

小学生的首字母是 P。

皇后的首字母是 Q。

米饭的首字母是 R。

汤的首字母是 S。

老虎的首字母是 T。

Lesson 6



词汇

Uu

umbrella 雨伞

Xx

box 盒子, 箱子

Vv

vegetable 蔬菜

Yy

yogurt 酸奶

Ww

water 水

Zz

zoo 动物园



句型

1. U is for umbrella.

2. V is for vegetables.

3. W is for water.

4. X is in the "box".

雨伞的首字母是 U。

蔬菜的首字母是 V。

水的首字母是 W。

单词“盒子”里有字母 X。



5. Y is for yogurt.

酸奶的首字母是 Y。

6. Z is for zoo.

动物园的首字母是 Z。

Free Talk 课前演讲(例文)

注:画线部分为可替换的内容。

My English Letters

Hello. My name is Mary. I know letter A. A is for apple. My mother likes apples. I know letter B. B is for bag. I have a bag. I know letter C. C is for cat. The cat wants some milk.

乐学课堂

课时安排:共 9 课时

新课学习:6 课时(Lesson 1~Lesson 6)

单元复习课:1 课时

单元口试:1 课时


单元笔试:1 课时

乐学评价

注:完成本单元学习后,请同学们进行自我评价(涂星星),五颗星最好。


我能够正确认读并书写 26 个英语字母的大、小写形式	☆☆☆☆☆
我能够听懂、认读、理解“乐学要点”中的词汇和句型	☆☆☆☆☆
我喜欢听课文录音并反复跟读,直至读熟练、读准确	☆☆☆☆☆
我喜欢演唱本单元的歌曲	☆☆☆☆☆
我喜欢和同学合作,参加小组活动	☆☆☆☆☆
我喜欢阅读英文课外读物和学习英文视听材料	☆☆☆☆☆
我认真完成了本单元的作业	☆☆☆☆☆
我要更加努力的地方:	







乐学单

Lesson 1


1.  **Free talk:** My English letters (1 minute)

2.  **Listen and circle.**


(1)




(2)




(3)




(4)



3.  **Read and match.**


A.



(1) A is for apple.

(2) I want the candy.

B.




(3) C is for cat.


(4) I want the bag.

D.




Lesson 2


1.  **Free talk:** My English letters (1 minute)

2.  **Listen and circle.**


(1)




(2)






(3)




(4)





3.  **Read and write the missing letters.**






Lesson 3


1.  **Free talk:** My English letters (1 minute)

2.  **Listen and circle.**


(1)




(2)




(3)



(4)



3.  **Read and match.**

A.



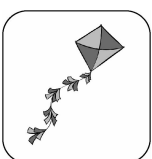
(1) The ice cream is sweet.

B.



(2) The kite can fly in the sky.

C.



(3) Can I have some juice?


D.




(4) H is for head.

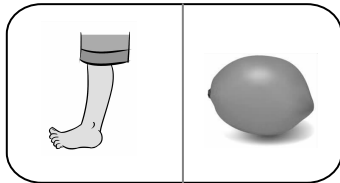


Lesson 4

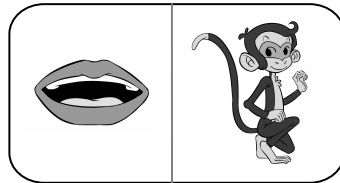
1.  **Free talk:** My English letters (1 minute)

2.  **Listen and circle.**

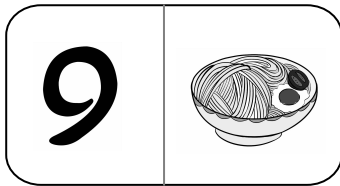
(1)




(2)



(3)



(4)



3.  **Read and write the missing letters.**

(1)



_____ ag _____

(2)



_____ and _____

(3)



_____ uice _____

(4)



_____ onkey _____

(5)




_____ eg _____

(6)





_____ oodles _____





Lesson 5


1.  **Free talk:** My English letters (1 minute)

2.  **Read and write the missing letters in sequence.**

(1) Aa Cc Ee

(2) J K M


(3) o q s

3.  **Read and match.**




(1) Mother wants an orange.

(2) He is a pupil.



(3) She is a queen.

(4) Can I have some rice?



(5) I want some soup.

(6) It's a big tiger.

