



1的形状想象

# 家里的“1”

奖励  
贴纸

通过想象1的形状，巩固对数字1的认识和加深对1意义的掌握。

灰兔先生的家真漂亮，哪些东西像“1”呢？请你涂一涂。





感知大与小

# 大大和小小

奖励  
贴纸

引导孩子读儿歌，并观察生活中的“大”和“小”。

大大的南瓜，小小的豌豆；大大的爸爸，小小的我。请给大人贴上南瓜贴纸，给宝宝贴上豌豆贴纸。





比较大小

# 吹喇叭

奖励  
贴纸

在比较大小的同时，让孩子感知大与小的归类；引导孩子说说生活中其他事物的大与小。

小动物们吹喇叭，大嘴巴吹大喇叭，小嘴巴吹小喇叭。  
请你把动物和对应的喇叭连线。





认识最大和最小

# 滑冰的企鹅


奖励  
贴纸

在熟知两者之间大小比较的前提下，学习三者之间的“最大”和“最小”。

两只企鹅在滑冰，哪只企鹅大？请把它圈出来。



又来了一只企鹅。现在，哪只企鹅最大，哪只企鹅最小？请给最大的企鹅贴上蓝帽子贴纸，给最小的企鹅贴上红帽子贴纸。





感知数量2

# 快乐的木马

奖励  
贴纸

指导孩子用手指指着物品数数，感知数量2。

小朋友们一起玩旋转木马。哪个木马上坐了2个小朋友呢？图中还有什么 是2个？






2的数量概念

# 吃花蜜

奖励  
贴纸

通过这个练习让孩子了解数量2的意义。

每2只蜜蜂分吃一坛花蜜，请把小蜜蜂贴纸贴到坛子上吧。






认识数字2

# 美丽的天鹅

奖励  
贴纸

带着孩子观察“2”的形状，并告诉孩子它的读法。

美丽的天鹅正在水中嬉戏，哪只天鹅的形状像“2”呢？请你圈出来吧。






2的形状

# 小蜗牛过马路

奖励  
贴纸

借助相似的动物形象，帮助孩子记忆数字2的形状。

小蜗牛们昂首挺胸过马路，请将它们涂上你喜欢的颜色吧！





2的形状想象

# 池塘里的“2”

奖励  
贴纸

通过想象2的形状，巩固对数字2的认识和加深对2意义的掌握。

池塘里哪些动物的形状像“2”呢？请你涂一涂。





感知长与短

# 画一画兔子

奖励  
贴纸

引导孩子读儿歌，感知事物的长与短，并培养孩子的手眼协调能力。

这是只什么动物呢？请你画一画，然后说一说我们身边还有哪些“长”和“短”？



有个动物真可爱，  
耳朵长来尾巴短，  
爱吃萝卜和青菜。

