

--quality 或 --q : 设置图像质量（画质），设置区间为 0.25 ~ 5，数值越高，画面细节越丰富。

--version 或 --v : 切换算法模型，如 V5.2、V6 等。

--niji : 使用 Niji 模型（动漫风）。

--chaos 或 --c : 设置创意程度，数值为 0 ~ 100，数值越大，同一批次 4 张图像的差异越大。

--stylize 或 --s : 设置艺术性。

--seed/--sameseed : 获取 seed（种子）值。

--no : 设置不要出现的元素。

--stop : 暂停生成进度，设置数值为 0 ~ 100，设置为多少，则生成进度会暂停到该数值内，如设置为“--stop 50”，则生成进度会暂停到 50%。

--tile : 生成无缝贴图。

--iw : 设置参考图片（俗称垫图）的权重比，数值越低，对原图的参考越小；数值越高，对原图的参考越高。（具体操作方法详见 1.8 节）

--creative 与 --test/--testp : 使用测试算法模型（增加创意）。

--uplight : 在放大图像时添加少量细节纹理。

--upbeta : 在放大图像时不添加细节纹理。

--upanime : 在放大图像时增加动画插画风格。

--hd : 生成高清图。

--video : 生成渲染过程的演示视频（在 V4 和 V5 版本中无法使用）。

--repeat : 重复生成图像。

1.8 图生图的使用方法

在 Midjourney 中，除了可以通过输入提示词生成图像外，还可以通过上传图片来生成图像。

通过图生图的方式生成图像，就是垫图，可以理解为为用户为 Midjourney 绘画机器人提供一张参考图，并告诉它参考这张图进行生成。需要注意的是，Midjourney 更注重模仿图像的风格。

下面以生成一张像自己的卡通头像图为例来讲解图生图的使用方法。

步骤① 双击输入框左侧的加号，在弹出的菜单中选择“上传文件”选项，如图 1.8-1 所示。

步骤② 在弹出的对话框中选择需要上传的图片，单击右下角的“打开”按钮，如图 1.8-2 所示。

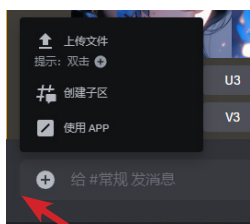


图 1.8-1

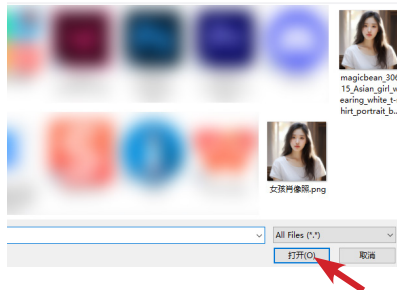


图 1.8-2

步骤③ 当图片出现在操作界面中时,按 Enter 键,对图片进行上传,如图 1.8-3 所示。

步骤④ 等图片上传后右击,在弹出的快捷菜单中选择“复制链接”命令,如图 1.8-4 所示。

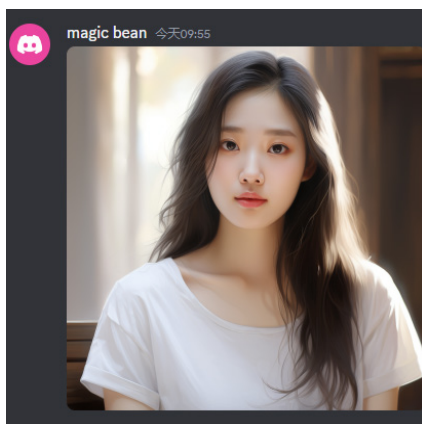


图 1.8-3

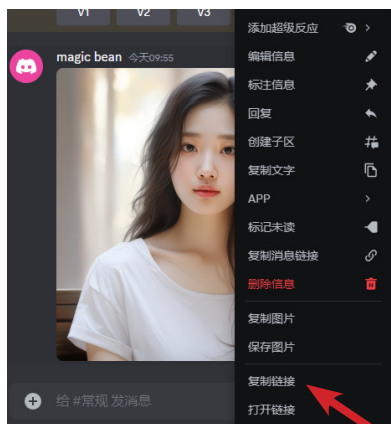


图 1.8-4

Tips

注意:需要选择“复制链接”命令而不是“复制消息链接”命令。

步骤⑤ 复制链接后,按照正常的文生图流程,在输入框中输入“/”,选择 imagine 命令,然后粘贴刚才复制的图像链接,如图 1.8-5 所示。

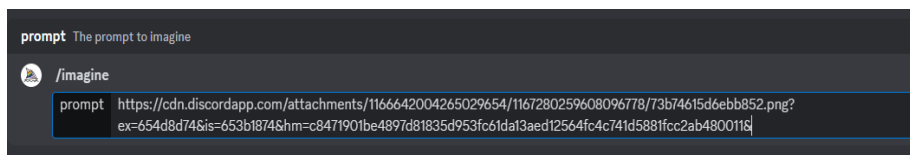


图 1.8-5

步骤⑥ 输入空格,区分开图像链接和绘画提示词内容,再输入想要生成图像的提示词。例如,这里希望 Midjourney 参考该图片,生成一张年轻女孩的皮克斯卡通风格头像图,就输入:Portrait of young girl, Pixar style, cute cartoon, C4D rendering, --iw 1.5 --v 5.2 (年轻女孩肖像,皮克斯风格,卡通可爱,C4D 渲染,--iw 1.5 --v 5.2),如图 1.8-6 所示。

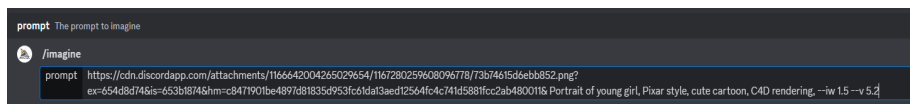


图 1.8-6

步骤⑦ 按 Enter 键,即可看到参考上传图片后生成的皮克斯卡通风格的头像图,如图 1.8-7 所示。

例 1. 插画基础



绘画主体

There is a kitten on the windowsill, the sun shone on its fur, in front of the window, glass vase, filled with various flowers
窗台上有只小猫，光洒在它的毛发上，窗前，玻璃花瓶，盛满各种鲜花

场景

Morning light,
asymmetrical composition
晨光，不对称构图

风格

Illustrations
插画

画质

HD
高清

基础设置

--ar 3:4--v 5.2
画面比例 3:4 版本 V5.2



绘画主体 + 场景 + 风格 + 画质 + 基础设置。(约定: 蓝色对应绘画主体, 红色对应场景, 绿色对应风格, 黄色对应画质, 紫色对应基础设置)

例 2. 线稿插画



绘画主体

A castle on top of a mountain, clouds, staircase
坐落在山上的城堡，云朵，楼梯

场景

Asymmetrical composition
不对称构图

风格

Line draft, coloring book style, black and white lines, manuscript, smooth lines
线稿，涂色画册风格，黑白线条，手稿，线条流畅

画质

HD
高清

基础设置

--ar 3:4--niji 5
画面比例 3:4 版本 Niji5



为了让出图效果更稳定，避免出现三张彩色图，一张线稿图的现象，可以把风格的关键词放在最前面，这样权重更大，出图更稳定。

例 3. 油画风插画



绘画主体

A girl sitting on the windowsill, long white dress, strappy sandals, long brown hair, smiling face

坐在窗台边的少女，白色长裙，绑带凉鞋，棕色长发，微笑的脸庞

场景

Window, hanging clusters of flowers, lush scenery, light white, soft lights, asymmetrical composition, knee shot, depth of field

窗台，垂下来的花簇，郁郁葱葱的景色，浅白，柔光，不对称构图，膝盖镜头，景深

风格

Oil painting style, in the style of Etienne Adolphe Piot, classical elegance, plein air painting, lots of strokes, palette knife painting

油画风格，埃蒂安·阿道夫·皮奥特风格，古典优雅，外光派画法，加强笔触，调色刀风格

画质

HD

高清

基础设置

--v 5.2

版本 V5.2

例 4. 国画风插画



绘画主体

Chinese mountains and waters, scattered and towering peaks, a stone bridge, meandering river, mountains loom in the distance, mist, flocks of birds fly over the river, floating cloud
中国山水，错落有致的山峰，一座石桥，蜿蜒的河流，远处的山若隐若现，雾气，河上有鸟群，飘浮的云



场景

A serene landscape
宁静的风景

风格

Chinese wash painting
中国水墨画

画质

16K quality
16K 画质

基础设置

--ar 2:1--v 5.2
画面比例 2:1 版本 V5.2

例 2. 芒种海报主图设计



绘画主体

A farmer in a straw hat, the farmer is working hard, smiling face
一位戴着草帽的农民，农民在辛勤劳作，微笑的脸

场景

The golden wheat field, autumn, blue sky, Chinese farmland, ultra-wide angle, highly detailed, high quality
金色的麦田，秋天，蔚蓝的天空，中国农田，超广角，高细节，高品质

风格

Chinese style, Chinese national trend illustration style
中国风，中国国潮插画风格

画质

8K quality
8K 画质

基础设置

--ar 9:16--niji 5
画面比例 9:16 版本 Niji5

例 3. 夏至海报主图设计



绘画主体

Lots of lotus leaves floating on the lake, a girl dressed in white is on a boat
许多荷叶漂浮在湖面上，一个穿着白衣服的女孩在船上

场景

Summer, top view, wide angle shot, distant view, bright color, natural light,
summer greens, dreamy
夏天，俯视图，广角拍摄，远景，明亮的色彩，自然光，夏天的绿色，梦幻

风格

Chinese style, Victorian style
中国风，维多利亚风格

画质

8K quality
8K 画质

基础设置

--ar 9:16--niji 5
画面比例 9:16 版本 Niji5

例 4. 秋分海报主图设计



绘画主体

Golden ginkgo trees, fallen leaves and pedestrians in the streets, autumn, landscape, falling leaves in the sky, vehicle

金黄的银杏树, 街道上有落叶和行人, 秋天, 风景, 空中有飘落的树叶, 车辆

场景

Sharp focus, insanely detailed
锐利的焦点, 疯狂的细节

画质

8K quality, high quality,
high resolution

8K 画质, 高品质, 高分辨率

风格

Ultra-realistic
超写实

基础设置

--ar 2:3--niji 5

画面比例 2:3

版本 Niji5



例 26. 婚纱摄影效果



绘画主体

Wedding photos, a married couple sitting on the crooked moon at a water, light silver and gold

婚纱照，一对新人坐在水边的弯月上，浅银和金色



场景

Exquisite theatrical lighting, medium shot, photo by Canon 5D Mark III

精美的剧场灯光，中景，佳能 5D Mark III 拍摄



风格

Simple and elegant style, eye-catching, enchanting, glittery, dreamy, essence of the moment

简约大方的风格，夺目，妖娆，闪亮，梦幻，抓住瞬间的精髓

画质

8K resolution

8K 分辨率

基础设置

--ar 5:3 --v 5.2

画面比例 5:3 版本 V5.2

例 27. 工作照摄影效果



绘画主体

Chinese professional female, executives, office professional suit, with confident smile, crossed arms, long hair
中国职业女性, 高管, 办公室职业套装, 自信的微笑, 交叉双臂, 长发

场景

Office background, studio lighting, bokeh, half body shot, photo by ZEISS
办公室背景, 工作室照明, 背景虚化, 半身照, 蔡司拍摄

画质

Super details, 4K quality, best quality
超级细节, 4K 画质, 最佳质量

基础设置

--ar 3:4 --v 5.2
画面比例 3:4 版本 V5.2